

MM ZONA

MAGAZIN br.26. LIPANJ-SRPANJ 2020.

EGGER trendovi

Blum za namještaj bez ručkica

Volpato Stili

Tajne organiziranog ormara

Nove obrade klasičnih ručkica

MM dopuna

fu

www.max-moris.hr



**Max &
Moris**

EGGER

Max & Moris d.o.o. osnovan je 1990. godine u Splitu s misijom poslovanja da pruži partnerima kompletan servis.

Kao zastupnici renomiranih europskih proizvođača našim partnerima smo u mogućnosti ponuditi raznovrsne proizvode za izradu namještaja sa stalnom zalihom na skladištu.

Prepoznati smo po prodaji kvalitetnih proizvoda po pristupačnim cijenama te smo tokom vremena stvorili mrežu partnera na našem tržištu.

Kvaliteta proizvoda i usluga, uz marljiv rad i brojna odricanja rezultirali su, ne samo opstankom ove nekad male obiteljske tvrtke na turbulentnom tržištu, već i izravno utjecali na njezin kontinuirani rast.



Kremasto osvježanje za vruće dane

Zdravi kutak

Voćni sladoled

Na veselje svih sladokusaca, pravljenje domaćeg sladoleda je zapravo jednostavnije nego što se čini. Jedino što nam treba je nekoliko sastojaka, dobar blender i želja za ovom kremastom poslasticom. Kako napraviti savršeni domaći sladoled kojeg će obožavati i mališani? Tajna je u sljedećem...

Sastojci:

- 1 smrznuta banana (izrezana na kolutiće)
- 1 šalica smrznutih malina
- 1/2 šalice smrznutih višanja
- 1 žlica meda
- 1 žlica namaza od kikirikija
- tekući jogurt

Priprema

1. Bananu, maline i višnje zamrznete bar na sat vremena prije pravljenja sladoleda. Bananu prethodno izrežite na kolutiće.
2. Dobro izblendajte sve sastojke u homogenu smjesu te postepeno nadodavajte jogurt dok ne dobijete željenu gustoću. Napomena: Smjesa treba ostati što gušća jer je riječ o sladoledu, a ne o smoothie-ju.
3. U gotovu smjesu možete ubaciti i pokoji komadić maline ili višnje kako biste imali doživljaj pravog voća.
4. Sladoled možete poslužiti odmah na kornetu ili ga staviti u kalupe sa štapićima. Po želji dodajte razne slatke dodatke, poput štapića, mrvica, preljeva...

Bon appetit! :)

Za život po mjeri

SADRŽAJ



4 **EGGER**
trendovi



16 **Blum**
namještaj bez ručkica



22 **Volpato Stili**
modularni sustavi za
police i ormare



24
tajne organiziranog
ormara



28 **Estamp**
nove obrade klasičnih
ručkica



30
dopuna MM asortimana

* Slike su informativnog karaktera. Boje u tisku mogu odstupati od stvarnog stanja.



BLACK *options*



Kod današnjih trendova u uređenju interijera često ne postoje jednoznačne smjernice. Godinama se sve vrtjelo oko pristupa "Mix+Match". Na kraju je takav pristup doveo do sve više novih struja u oblikovanju. U skladu s novim trendovima EGGER je osmislio nove dekore.



EGGER Trendovi

Od moderne klasike do fuzije metala



Trendovi koji inspiriraju

EGGER-ovih devet inspirativnih trendova svjedoči o raznolikosti današnjih trendova u uređenju interijera. Bilo da vam se sviđaju klasične nijanse, svjetliji skandinavski tonovi ili suvremena fuzija metala, ovdje svatko može pronaći prave dekore za sebe.

Nova EGGER Dekorativna kolekcija 2020 - 2022 vam omogućuje ostvarivanje svih vaših zamisli i unošenje novog života u interijer. Samo se prepustite inspiraciji...



ModernClassics

Dobro znani klasici iz obitelji javora, trešnje ili hrasta ne gube popularnost zbog svojeg prirodnog, a ipak modernog i bezvremenskog izgleda. Zato se takvi dekori biraju kod projekata koji su namijenjeni dugotrajnoj upotrebi.

Paleta boja tih drvnih dekora ponovo je osmišljena kako bi se omogućile kombinacije s modernim materijalima i uni dekorima. Ako se kombiniraju uni dekori i drvni dekori iz ovog trenda, rezultat je moderno klasično uređenje prostorije.



U325 ST9 Antik rose




H3157 ST12 Vicenza hrast



H3171 ST12 Kendal hrast uljen




H3860 ST9 Šećerni javor šampanjac




W1000 ST19 Premium bijela




H1636 ST12 Locarno trešnja



U633 ST9 Tirkiz plava



U399 ST9 Granat crvena



H1212 ST33 Tossini brijest smedi



MATT *emotion*

MattEmotion

Mat površine djeluju suptilno i elegantno. Zato i uni dekorima mogu dati izvjesnu prirodnost.


Lakirana površina PerfectSense Matt vizualno i na dodir djeluje izuzetno kvalitetno i neobično na uni dekorima i reprodukcijama materijala. Ova površina uz to ima impresivnu otpornost na habanje. Sve varijante obuhvaćene su u trendu MattEmotions.




F120 PM Metal Rock svijetlo sivi




F812 PM Levanto mramor bijeli



U732 PM Prašnjavo siva



U702 PM Kašmir siva




F708 PM Svijetlo siva




U727 PM Kamen siva



U599 PM Indigo plava



F627 PM Dark Steel



F206 PM Pietra Grigia crni

LightUrban

Urbanizacija je značajan trend koji utječe na dizajn interijera. Mali stambeni prostori u gradovima moraju se maksimalno iskoristiti, no treba ih dizajnirati minimalistički.

Osjetan je utjecaj skandinavskog dizajna i svijetlih materijala koji ga karakteriziraju. Trend LightUrban oslanja se na kombinacije hladnih materijala poput betona i metala sa svijetlim, neutralnim sivim tonovima kao poveznicom s urbanim šarmom.



F637 ST16 Chromix bijeli




H1312 ST10 Whiteriver hrast pješčano smeđi



F823 ST10 Cefalu beton svijetli



H1701 ST33 Tossini brijest bijeli



U705 ST9 Angora siva



H3146 ST19 Lorenzo hrast bež-sivi



H1710 ST10 Kentucky kesten pijesak



H1313 ST10 Whiteriver hrast sivo-smeđi



F642 ST16 Chromix bronca





MetalFusion

Hibridni proizvodi zadovoljavaju želju za jednostavnim rješenjima u okviru trenda usklađivanja. Zato trend MetalFusion obuhvaća dekore koji su, primjerice, nastali spajanjem karaktera metala i kamena.


U dizajnu se isto tako sve češće koristi čisti izgled metala. On predstavlja inovaciju i budućnost, a dizajnu daje tehničku privlačnost. Tako i nova struktura ST20 Metal Brushed reprodukcijama metala daje vizualnu i taktilnu autentičnost.



F784 ST20 Mesing četkani



F500 ST2 Inox metallic




F463 ST20 Metallic platina siva



F302 ST87 Ferro bronca



F461 ST10 Metal Fabric antracit




F462 ST20 Metallic indigo plava



F121 ST87 Metal Rock antracit



F628 ST16 Metal Slate srebrnosivi



F629 ST16 Metal Slate crno-zlatni

BlackOptions

Uz moto "Black is back" crna se opet vratila u dizajn interijera. U trendu BlackOptions do izražaja dolaze savršene mat površine i one visokog sjaja koje omogućuju velike razlike u izgledu najtamnijeg uni dekora.

Nova EGGER Dekorativna kolekcija nudi i različite opcije osnovnih tonova crne poput dekora Soft crna i Shadow crna. Postoje nebrojene mogućnosti kombiniranja drvenih površina s crnim dekorima ili drvnim dekorima u crnoj izvedbi - od elegantnih do prirodnih.



H3190 ST19 Finline Metallic antracit



H1702 ST33 Tossini brijest tamno smeđi



H3178 ST37 Halifax hrast glaziran crni



H1346 ST32 Sherman hrast antracit



F242 ST10 Jura škrljajac antracit



U998 ST38 Shadow crna



U999 ST19 Crna



U999 PG Crna



U999 PM Crna





PureNature

Autentične vrste drva i šarm ručno izrađenih proizvoda obvezna su sastavnica modernog oblikovanja prostora. Tu se savršeno uklapaju površine Feelwood sa sinkroniziranim porama.

Pukotine su primjetne, a čvorovi su dublji. Nova struktura sa sinkroniziranim porama ST32 Feelwood Vintage svojim mat i sjajnim elementima udahnuje život drvnom dekoru. Jasno, u trendu PureNature se nalaze i aktualne zelene nijanse.




U600 ST9 Proljetno zelena



H1318 ST10 Divlji hrast natur



H1180 ST37 Halifax hrast natur



H3330 ST36 Anthor hrast natur




H1344 ST32 Sherman hrast konjak smeđi



H3408 ST38 Planinski ariš termo smeđi



H2033 ST10 Hunton hrast tamni



H3154 ST36 Charleston hrast tamno smeđi



U660 ST9 Amazon zelena

Perfect Imperfection

Uz pomoć najnovije tehnologije lako se postiže savršenstvo, no u dizajnu to nije uvijek poželjno. Stoga, često se svjesno koriste nepravilnosti i nesavršenstva poput pukotina, odlomljenih dijelova, ručne obrade ili trošnosti kako bi se dobila površina prirodnog izgleda.

Naročito je važan taktilan dojam površine, jer je dodir jedini osjet koji se ne može imitirati. Trend PerfectImperfection počiva na izgledu rabljenog materijala ili industrijskom stilu u kombinaciji s vrlo smirenim i jednostavnim oblikovanjem.




H1336 ST37 Halifax hrast laziran pješčano sivi



H1330 ST10 Santa Fe hrast vintage




H1331 ST10 Santa Fe hrast sivi



H1400 ST36 Bavarsko drvo



H3176 ST37 Halifax hrast kositar



F434 ST20 Steelbrush kubanit



H1345 ST32 Sherman hrast sivi



F313 ST10 Steelcut titan sivi



F411 ST20 Golden Patina



COLOURED *monochrome*




Coloured Monochrome

Monokromatski dizajn istovremeno je minimalistički i skladan te se dobro uklapa u današnji "pametani" način življenja. Na mjestima gdje se opuštamo u pravilu težimo skladu, no to ne znači odsutnost emocija i životnosti.


Emocije izaziva bogati kolorit s bojama različitih intenziteta iz iste skupine boja. To su u dizajnu značajke pojmova kao što su Nearly Black (gotovo crna) i Nearly White (gotovo bijela). Uz moderne uni dekore iz kategorija Bež, Smeđe-siva i Sivo-plava u trendu Coloured Monochrome izuzetno su važne i reprodukcije drva i materijala.



U232 ST9 Nude marelica



U201 ST19 Šljunak siva



U740 ST9 Taupe tamna



U830 ST9 Nude karamel



F417 ST10 Laneno siva



U780 ST9 Monument siva



H1251 ST19 Branson akacija
natur smeđa



H1252 ST19 Branson bagrem
greige



U968 ST9 Karbon siva

FutureRetro

Sve izraženije je okretanje starim, poznatim vrijednostima, bezvremenskim klasicima i naročito toplini 50-ih i 60-ih godina prošlog stoljeća.


U trendu FutureRetro mogu se pronaći moderne reprodukcije i prirodne strukture, poput nove, autentične površine ST19 Deepskin Excellent. Ponovo se otkriva draž klasičnih dekora, naročito u novim kombinacijama u skladu s trendom, poput crne ili metala.



F204 ST9 Carrara mramor bijeli



F416 ST10 Laneno bež



H3710 ST12 Carini orah natur



H3158 ST19 Vicenza hrast sivi




H3349 ST19 Kaiserberg hrast



H3192 ST19 Finline Metallic smeđi



H1714 ST19 Lincoln orah



H1253 ST19 Branson akacija tartuf smeđa



F205 ST9 Pietra Grigia antracit





Namještaj bez ručki

Individualni dizajn u kombinaciji s velikom udobnosti kretanja

Pojednostavljeni dizajn stavlja funkcionalnost namještaja u prvi plan. Četiri tehnologije kretanja za preklope, vrata i sustave izvlačenja otvaraju neograničene mogućnosti za namještaj bez ručki. Očarajte se purističkim dizajnom i velikom udobnosti kretanja.



Namještaj bez ručki

Želimo vam pružiti optimalnu podršku u pogledu namještaja bez ručki – a i pritom vas inspirirati. Otkrijte raznolike mogućnosti slobodnog oblikovanja namještaja bez ručki, njihove izvedbe i ostvarivanja velike udobnosti kretanja.

Video pogledajte **ovdje**.

3 primjene

Preklopi, vrata i izvlačenja mogu se uz pomoć naših okova oblikovati prema individualnim željama i tako postati vrlo udobni za upotrebu – kako u kuhinji, tako i u drugim stambenim područjima. Za izvedbu primjena bez ručki dostupne su vam naše tehnologije kretanja.





Neograničene mogućnosti

Tehnologije kretanja tvrtke Blum pružaju podršku pri oblikovanju preklopa, vrata i sustava izvlačenja bez ručki. Postoji rješenje za svako područje stanovanja: u potpunosti električnim putem, čisto mehanički ili kombinirano.



Udobno & točno

Mogućnosti udobnog namještanja doprinose skladnom ukupnom dojmu. Mnoge komponente moguće je namjestiti bez alata. Točan i trajno jednakomjeran izgled bočnog razmaka postavlja se u samo nekoliko zahvata.



Linearno & precizno

Uz pomoć tehnologija kretanja tvrtke Blum moguće je realizirati preklope bez ručki, vrata i sustave izvlačenja s malim razmakom letve od samo 2,5 milimetara. Tako nastaje velika sloboda pri oblikovanju za namještanje bez ručki u svim područjima stanovanja – i u kuhinji!



Praktično & udobno

Tehnologije kretanja čine korištenje namještaja udobnim i ergonomskim, prije svega laganim otvaranjem. Dovoljan je kratki dodir rukom, kukom ili koljenom i preklopi, vrata i sustavi izvlačenja već se otvaraju kao sami od sebe.

Blum tehnologije pokreta


Električno otvaranje: SERVO-DRIVE

Zahvaljujući električnoj podršci pri kretanju SERVO-DRIVE, namještaj bez ručki otvara se jednostavnim dodiranjem. U kombinaciji sa sustavom prigušenja BLUMOTION, namještaj se uvijek zatvara blago i tiho. Kod preklopa je dovoljan pritisak tipke.



Mehaničko otvaranje i zatvaranje: TIP-ON BLUMOTION

Sustav TIP-ON BLUMOTION ujedinjuje prednosti mehaničke podrške pri otvaranju sustava TIP-ON s provjerenim BLUMOTION sustavom prigušenja. Od jednostavnog otvaranja dodiranjem do nježnog zatvaranja sa zamahom, svako rukovanje mehanički je potpomognuto.





U potpunosti bez ručki ili s letvicom ili udubinom za otvaranje – puristički dizajn namještaja je raznolik. U kombinaciji s jednom od Blum-ovih električnih ili mehaničkih tehnologija kretanja će svaka varijanta donijeti veliku udobnost uporabe.

Mehaničko otvaranje: TIP-ON

Pomoću mehaničke podrške pri otvaranju TIP-ON moguće je realizirati namještaj bez ručki u svim područjima stanovanja. Dovoljan je kratki dodir fronte kako bi se preklopi otvorili, a zatvaranje se izvodi tako da se fronte pritisnu prema natrag.



TIP-ON

Mehaničko prigušenje: BLUMOTION

Zahvaljujući ugrađenom prilagodljivom sustavom prigušenja BLUMOTION, namještaj bez ručki zatvara se nježno i tiho – neovisno o snazi zamaha kod zatvaranja. Ova opcija može se upotrijebiti s preklopnim okovima, spojnicama te box sustavima i sustavima vodilica.



BLUMOTION



 **VOLPATO** Stili



Primjer montaže modularnog sustava Volpato Stili kao i sve pripadajuće komponente možete pregledati **ovdje**.

Za Volpato Stili modularni sustav „do stropa“ potrebne su sljedeće sastavnice:

- vertikalne komponente (profili s LED zaštitom),
- elementi za prilagodbu (noge)
- središnji element i
- pribor za pričvršćivanje.

U stambenom kontekstu, Stili modularni sustav „do stropa“ se može koristiti u spavaćoj sobi kao „walk-in“ ormar ili u dnevnoj sobi kao prilagođeni zid / knjižnica. Moguće ga je koristiti i kao razdjelnik između dvije prostorije.

Središnji element (opcionalno) se koristi kao spoj između zida i vertikalne strukture te cijeloj konstrukciji daje čvrstoću i stabilnost. U komercijalnom kontekstu, Stili „do stropa“ se može koristiti za izlaganje proizvoda (prodavaonice) ili police za odlaganje stvari (uredi).

Modularni sustav za otvorene police te ugradbene i “walk-in” ormare

"Dresses won't worn out in the wardrobe, but that is not what dresses are designed for."

Amit Kalantri, Wealth of Words



Tajne organiziranog ormara

Zamislite ovaj scenarij: ispeglana haljina besprijekorno visi na vješalici, modni dodaci su uredno posloženi, a omiljeni komadi odjeće su vam uvijek na dohvata ruke... I vaš prostor može postati ormar iz snova – uz malo vremena i volje. Donosimo vam nekoliko ideja za potpuno organizirani ormar.

Očistite ormar

Prvo, kompletno ispraznite svoj ormar, uključujući svu odjeću, obuću, modne dodatke i organizatore. Potom očistite svaki kutak ormara – sve ladice, police i šine (nemojte zaboraviti košare i kutije koje ste izvadili). Pritom se možete koristiti usisivačem i vlažnim krpicama.

Rješite se nepotrebnih stvari

Svu odjeću stavite na jednu hrpu kako biste uvidjeli koliko je zapravo imate. Sačuvajte svu onu odjeću koju redovito nosite i koja u vama izaziva radost. S druge strane, reciklirajte ili donirajte svu onu odjeću koju zapravo ne nosite i koja vam više ne treba. Isti proces ponovite i s obućom, modnim dodacima i svim ostalim stvarima koje vam samo stvaraju nered u ormaru.

Vizualizirajte ormar iz snova

Sad kad je ormar čist i ispražnjen, lakše možete vizualizirati na koji način ga želite organizirati. To može biti: po sezonama (proljetna/ljetna vs. jesenska/zimska), po vrsti odjeće (majice, hlače, jakne) ili po zonama (svakodnevna, sportska, poslovna odjeća...).

1. Ako imate mali ormar, organizirajte ga prema sezonama. Svu vansezonsku odjeću, obuću i dodatke odložite na neko drugo mjesto dok ne dođe vrijeme za nju. Ova metoda zahtijeva malo više reorganiziranja svake sezone, ali uspješno otklanja nered.

2. Ako želite imati slične komade zajedno ormar organizirajte prema vrsti odjeće - suknje sa suknjama, majice s majicama, a haljine s haljinama... Mnogi smatraju kako je ovo najefikasnija i najjednostavnija metoda za sortiranje.

3. Ako npr. imate mnogo više poslovne / sportske odjeće od one svakodnevne ili obrnuto, sortirajte svoju garderobu prema zonama. Na ovaj način ćete uvijek znati gdje vam se nalazi odjeća i nećete gubiti dragocjeno jutarnje vrijeme na slaganje odjevnih kombinacija.



Neka vaš ormar bude funkcionalan, ali i dovoljno atraktivan kako bi vas motivirao na redovno održavanje

Organizirajte svoj ormar

- * Sam vrh ormara rezervirajte za odjeću koju nosite samo jednom godišnje, npr. kostime za maškare ili otmjene cipele koje nosite samo za specijalne prigode. Možete ih staviti u ukrasne kutije ili košare.
- * Svu vansezonsku odjeću i one komade koje ne nosite često stavite na više police ili u druge redove ormara.
- * Grupirajte odjeću po vrstama: suknje sa suknjama, majice s majicama, a haljine s haljinama. Potom ih složite prema bojama. Npr. sortirajte prvo bijele i svjetlije košulje, preko šarenih do onih tamnijih.
- * U prednji i središnji dio ormara posložite odjeću koju najčešće nosite.
- * Majice i džempere se ne preporuča stavlјati na vješalice kako se ne bi izvjesili u području ramena. Za košulje, sakoe i jakne vrijedi suprotno.
- * Na unutrašnja vrata ormara zalijepite papiriće s modnim kombinacijama kako biste se lakše i brže obukli kad nemate inspiraciju.
- * Kuke na svim vješalicama okrenite prema unutrašnjosti ormara. Ako ste komad odjeće nosili, kuku vješalice preokrenite prema vratima ormara. Nakon nekog vremena lako možete vidjeti koje ste komade nosili, a koje niste. Možda je ovo znak kako vam ovi potonji više ne trebaju u ormaru.
- * Što češće radite na održavanju ormara, ono će biti jednostavnije i lakše. Idealno bi bilo pregledati ormar barem jednom mjesečno, a generalno čišćenje napraviti barem dva puta godišnje.



Ugradbeni ormari i ormari s kliznim vratima

Vaš stari ormar je odslužio svoje i razmišljate o izradi potpuno novog ormara? Bilo da trebate ormar s policama do stropa ili onaj koji će se prilagoditi kosini vašeg krova, ormar po mjeri je odlično rješenje koje maksimalno iskoristava vaš prostor, a možete ga prilagoditi svim svojim željama i potrebama.

Dodatno, ormar s kliznim vratima nudi mnogo pogodnosti zahvaljujući svojoj raznolikosti i velikim mogućnostima sastava, završnog sloja, profila i panela. Osim toga, jednostavno se otvara te uvelike štedi prostor, pogotovo u malim prostorima.



www.gomodern.co.uk

M&M katalog
kliznog okova
možete
pogledati
ovdje.



M&M katalog
garderobnog
okova možete
pogledati
ovdje.



Oprema za organiziranje ormara

Otvaranje ormara može postati pravi "gušt" s nekoliko pravih organizatora pomoću kojih ćete naprosto transformirati svoj ormar.

Primjerice, garderobni lift omogućava lagano dizanje i spuštanje posebno dizajnirane garderobne šipke, čime se gornji dio ormara može efikasno iskoristiti za svakodnevno korištenje.

Imate li mnogo sitnica koje se lako izgube u dubinama ormara? Organizatori za ormar vam omogućuju da posložite sve svoje modne dodatke na jednom mjestu.

Remenje, kravate, nakit i ostale sitnice će napokon biti organizirane i pregledne unutar vašeg ormara.

Pomul Mini u Dull Gold završnoj obradi savršeno odgovara bilo kojem suvremenom namještaju, pogotovo u kombinaciji s tamnijim tonovima



Nove obrade klasičnih ručkica

Estamp nastavlja postavljati nove trendove kako u novim modelima ručkica, tako i u završnim obradama. Nove visokokvalitetne obrade Graphite i Dull gold primijenjene su na Estampove najprodavanije modele ručkica, Fuji i Fluid, kao i na nove pomule "Mini" u ponudi Max & Morisa. Ove obrade su vam na raspolaganju kao idealna nadopuna za namještaj u kuhinji, kupaonici, dnevnoj sobi te u drugim prostorijama.

Nove završne obrade su dostupne na modelima ručkica Fluid 682, Fuji 681 i Mini 815. Sve nove ručkice možete pregledati u katalogu ručkica **ovdje**.

Fluid 682



Dull Gold

"Dull gold" kolekcija se temelji na zlatnoj nijansi koja je nedavno postala jedna od vodećih trendova u uređenju interijera. Kombiniranjem ove klasične zlatne nijanse s modernim namještajem i suvremenim elementima, rezultat je interijer koji je sasvim u skladu sa svjetskim trendovima.



Mini 815

Fluid 682



Graphite

Estamp-ova "Graphite" kolekcija inspirirana je bojom grafitnog minerala koji je sasvim uobičajen u prirodi. Pomoću ovih atraktivnih sivkastih tonova na ručkicama i pomulima, unosimo stil, eleganciju i dozu kontrasta u sve vrste interijera, posebno u one u kojima prevladava namještaj u svijetlim tonovima.



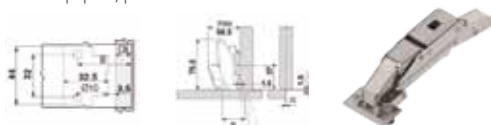
Mini 815



Blum okov za tanka vrata

Spojnica CLIP top 110° za tanka vrata

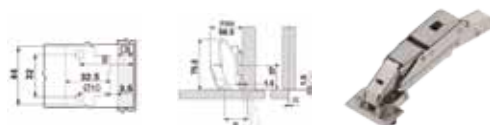
Spojnica za tanka vrata
S automatskim (opružnim) zatvaranjem
Metalna spojnica, poniklana



sistem pričvrščivanja	ugradnja	kut otvaranja	JM	Šifra art.
EXPANDO T 8mm	vijcima	110°	kom	510616

Spojnica CLIP top 110° za tanka vrata

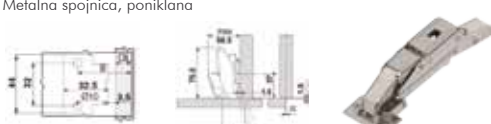
Spojnica za tanka vrata
S automatskim (opružnim) zatvaranjem
Metalna spojnica, poniklana



sistem pričvrščivanja	ugradnja	kut otvaranja	JM	Šifra art.
EXPANDO T 8mm	vijcima	110°	kom	510617

Spojnica CLIP top 110° za tanka vrata


Spojnica za tanka vrata
Bez opruge
Metalna spojnica, poniklana



sistem pričvrščivanja	ugradnja	kut otvaranja	JM	Šifra art.
EXPANDO T 8mm	vijcima	110°	kom	510618

AVENTOS prihvat za tanka vrata

Za podizne sistave AVENTOS HS / HL / HK / HK top
Simetričan prihvat
Materijal: čelik



sistem pričvrščivanja	dužina	obrada	JM	Šifra art.
EXPANDO T	108mm	poniklano	kom	510619

LEGRABOX prihvat za tanka vrata

Prihvat za sustav LEGRABOX za tanka vrata
Visina M
Materijal: čelik



pričvršćivanje na vratnicu	pričvršćivanje na ladicu	obrada	JM	Šifra art.
EXPANDO T	CLIP	poniklano	kom	510620

LEGRABOX prihvat za tanka vrata

Prihvat za sustav LEGRABOX za tanka vrata
Visina K
Materijal: čelik



pričvršćivanje na vratnicu	pričvršćivanje na ladicu	obrada	JM	Šifra art.
EXPANDO T	CLIP	poniklano	kom	510621

LEGRABOX prihvat za tanka vrata

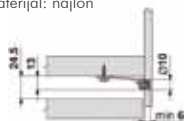
Prihvat za sustav LEGRABOX za tanka vrata
Visina C
Materijal: čelik



pričvršćivanje na vratnicu	pričvršćivanje na ladicu	obrada	JM	Šifra art.
EXPANDO T	CLIP	poniklano	kom	510622

LEGRABOX stabilizator za tanka vrata

Stabilizator ladice / fronte za sustav LEGRABOX
Za tanka vrata
Materijal: najlon



sistem pričvršćivanja na vratnicu	obrada	JM	Šifra art.
EXPANDO T	RAL 7037 prašnjavo siva	kom	510623

Podloga za CLIP top spojnicu za tanka vrata

Za podizne sustave AVENTOS HF i HK-S
Za tanka vrata
Materijal: čelik



sistem pričvršćivanja	obrada	JM	Šifra art.
EXPANDO	20/32mm	poniklano	kom 510624

Srednja spojnica CLIP top 134° za tanka vrata

Za podizni sustav AVENTOS HF
Za tanka vrata
Bez opruge



sistem pričvršćivanja	kut otvaranja	obrada	JM	Šifra art.
EXPANDO	134°	poniklano	kom	510625



Blum METABOX

METABOX ladica - N (djelomično izvlačenje)

Lijeva + desna strana
Bočna visina ladice: N (54mm)
Materijal: čelik



nazivna duljina	opteretivost	obrada	JM	Šifra art.
500mm	25kg	R9001 krem	par	510582

METABOX ladica - K (djelomično izvlačenje)

Lijeva + desna strana
Bočna visina ladice: K (118mm)
Materijal: čelik



Prihvat fronte nije uključen!



nazivna duljina	opteretivost	obrada	JM	Šifra art.
350mm	25kg	R9001 krem	par	510229
400mm	25kg	R9001 krem	par	510580
450mm	25kg	R9001 krem	par	510581
550mm	25kg	R9001 krem	par	510231

Desni prihvat za METABOX N

Desni prihvat za sustav METABOX N



	pričvršćivanje na frontu / ladicu	obrada	JM	Šifra art.
desni prihvat	vijcima	poniklano	kom	510583

Desni prihvat za METABOX M / K / H

Desni prihvat za sustave METABOX M / K / H
Materijal: čelik



	pričvršćivanje na frontu / ladicu	obrada	JM	Šifra art.
desni prihvat	vijcima	poniklano	kom	510578

Lijevi prihvat za METABOX M / K / H

Lijevi prihvat za sustave METABOX M / K / H
Materijal: čelik



	pričvršćivanje na frontu / ladicu	obrada	JM	Šifra art.
lijevi prihvat	vijcima	poniklano	kom	510579

Lijevi prihvat za METABOX N

Lijevi prihvat za sustav METABOX N



	pričvršćivanje na frontu / ladicu	obrada	JM	Šifra art.
lijevi prihvat	vijcima	poniklano	kom	510584



Blum TANDEMBOX

Okvir i pokrivne kape za TANDEMBOX antaro M


Bočne stranice + pokrivne kape (lijevo + desno)
Bočna visina ladice: M (83mm)
Materijal: čelik



nazivna duljina	obrada	JM	Šifra art.
300mm	RAL7037 prašnjavo siva / bijela	par	510587

Reling za TANDEMBOX antaro

Lijevi + desni
Duljina sistema: 300mm
Materijal: čelik
Pričvršćivanje na frontu: INSERTA



nazivna duljina	obrada	JM	Šifra art.
237mm	RAL9006 siva / bijeli aluminij	par	510586

Vodilica potpuno izvlačenje za TANDEM plus

Lijeva + desna vodilica
Vodilica za TIP-ON BLUMOTION
Potpuno izvlačenje
Materijal: čelik



Sklopke nisu uključene!

nazivna duljina	opteretivost	JM	Šifra art.
550mm	30kg	par	510591

Vodilica za TANDEMBOX antaro

Lijeva + desna vodilica
Vodilica za TIP-ON BLUMOTION
Potpuno izvlačenje
Materijal: čelik



nazivna duljina	opteretivost	JM	Šifra art.
300mm	30kg	par	510588

Desna sklopka za TANDEMBOX antaro

Sklopka / uređaj za zaključavanje
Materijal: najlon



slopka	obrada	JM	Šifra art.
desna	narančasta	kom	510589

Lijeva sklopka za TANDEMBOX antaro

Sklopka / uređaj za zaključavanje
Materijal: najlon



slopka	obrada	JM	Šifra art.
lijeva	narančasta	kom	510590

Vodilica potpuno izvlačenje za TANDEM plus

Lijeva + desna vodilica
Vodilica za TANDEM plus BLUMOTION
Potpuno izvlačenje
Materijal: čelik



Sklopke nisu uključene!

nazivna duljina	opteretivost	JM	Šifra art.
270mm	30kg	par	510593

Držać fronte

Materijal: najlon



obrada	JM	Šifra art.
naturalna	kom	510592

Vodilica za TANDEM BLUMOTION

Lijeva + desna vodilica
Vodilica za TANDEM BLUMOTION
Djelomično izvlačenje
Materijal: čelik



Sklopke nisu uključene!

nazivna duljina	opteretivost	JM	Šifra art.
550mm	30kg	par	510595

Vodilica potpuno izvlačenje TANDEM plus

Lijevo + desna vodilica
Vodilica za TANDEM plus BLUMOTION
Potpuno izvlačenje
Materijal: čelik




nazivna duljina	opteretivost	JM	Šifra art.
550mm	30kg	par	510594



Okvir (bokovi) za LEGRABOX

Lijevo + desna bočnica
Visina C: 177mm
Materijal: čelik



nazivna duljina	obrada	JM	Šifra art.
500mm	svileno bijela mat	par	510596
500mm	orion siva	par	510597

Prihvatač fronte za vijke LEGRABOX

2 komada po ladici
Visina C
Materijal: čelik



nazivna duljina	opteretivost	JM	Šifra art.
550mm	30kg	kom	510598

Nosač leđa C za LEGRABOX

Lijevo + desni
Materijal: čelik



	visina	obrada	JM	Šifra art.
C	146,1mm	svileno bijela mat	par	510599
C	146,1mm	orion siva	par	510600

CLIP podloška s eurovijkom

Razmak: 0mm
Materijal: čelik



	obrada	JM	Šifra art.
s eurovijkom	poniklano	kom	510601

Spojnicica CLIP top 155°

Spojnicica s automatskim (opružnim) zatvaranjem
Metalna spojnicica, poniklana



	ugradnja	kut otvaranja	JM	Šifra art.
	vijcima	155°	kom	510602

Spojnicica CLIP top 110°

Bez opruge
Metalna spojnicica, poniklana



	ugradnja	kut otvaranja	JM	Šifra art.
	vijcima	110°	kom	510603

Spojnica CLIP top 110°

Spojnica s automatskim (opružnim) zatvaranjem
Metalna spojnica, poniklana



	ugradnja	kut otvaranja	JM	Šifra art.
vijcima		110°	kom	510604

Spojnica CLIP top BLUMOTION 110°

Spojnica s automatskim (opružnim) zatvaranjem
S integriranim BLUMOTION-om
Metalna spojnica, poniklana



	ugradnja	kut otvaranja	JM	Šifra art.
vijcima		110°	kom	510605

Spojnica CLIP top 107°

Standardna spojnica
S automatskim (opružnim) zatvaranjem
Metalna spojnica, poniklana



	ugradnja	kut otvaranja	JM	Šifra art.
vijcima		107°	kom	510606

Spojnica CLIP top 107°

Spojnica s automatskim (opružnim) zatvaranjem
Metalna spojnica, poniklana



	ugradnja	kut otvaranja	JM	Šifra art.
vijcima		107°	kom	510607

Spojnica CLIP top 107°

Standardna spojnica ravna
S automatskim (opružnim) zatvaranjem
Metalna spojnica, poniklana



	ugradnja	kut otvaranja	JM	Šifra art.
vijcima		107°	kom	510608

Spojnica CLIP top 170°

Bez opruge
Metalna spojnica, poniklana



	ugradnja	kut otvaranja	JM	Šifra art.
vijcima		170°	kom	510609

Spojnica CLIP top 107°

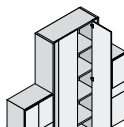
Spojnica bez opruge
Za standardne primjene
Metalna spojnica, poniklana



	ugradnja	kut otvaranja	JM	Šifra art.
vijcima		107°	kom	510615

Spojnica CLIP top 95°

Spojnica bez opruge
Metalna spojnica, poniklana



	ugradnja	kut otvaranja	JM	Šifra art.
vijcima		95°	kom	510614

ORGANIZIRAMO DOSTAVU ROBE NA PODRUČJU CIJELE HRVATSKE!



Info:

Izdvojite malo vremena te prelistajte i druge naše publikacije na sljedećem linku ili zatražite tiskani primjer od odjela komercijale.

<http://max-moris.hr/category/novosti/>



MM provjereni partneri (referentna lista):

SPLIT:

- Ben obrt za proizvodnju namještaja (www.ben-namjestaj.hr)
- B.Z. SECRETUM za pro.namještaja (www.bz-secretum.hr)
- Chmedo stolarska radiona (mob: 00385 91 1325347)
- Dea Drum d.o.o. (tel: 021 476029)
- Is-Deutsche (www.is-deutsche.hr)
- Perex-Perica (www.perex-perica.hr)
- Pomula d.o.o. (marinko.zizic@gmail.com)
- Puntičel obrt za stol. (www.ditodizajn.com)
- Rašin d.o.o. (ivo.rasin@gmail.com)
- Stolarija Orah (simebakic@gmail.com)
- Šimundža & company d.o.o. (www.simundza.com)
- Tavulin d.o.o. (fabjan.grubisic@gmail.com)

SOLIN:

- AMG Interijeri d.o.o. (a.m.g.interijeri1@st.t-com.hr)
- Božić Interijeri d.o.o.
(www.facebook.com/bozicinterijerisolina)
- Namještaj Božić d.o.o. (www.namjestajbozic.com)
- Namještaj Ivanović (info@namjestajivanovic.hr)

KAŠTELA:

- Pro Sensum d.o.o. (www.prosensum.hr)
- Stolarski obrt bagi (www.stolarija-bagi.hr)

TROGIR:

- Massello (stolarija.massello@gmail.com)

ČIOVO:

- Stolarski obrt Neno (www.neno-stolarija.com)

KOMIŽA:

- Stolarski obrt "LOLE" (stolarskiobrt.lole@gmail.com)

BRAČ:

- Zlata CO d.o.o. (<https://hr-hr.facebook.com/pero.zlata>)

ŠIBENIK:

- Brukvica-B d.o.o. (www.brukvica-ivercentar.hr)
- Home interijeri d.o.o. (www.homeinterijeri.hr)
- Mak Šibenik jdo (<https://www.facebook.com/StolarijaBojanic>)

OMIŠ:

- Interpanel d.o.o. (www.interpanel.hr)
- Šošić d.o.o. (info@sosic-interijeri.hr)

DUGOPOLJE:

- Idoneus Interijeri (mario@idoneus-split.com)
- Vuković d.o.o. (info@vukovic-doo.hr)

SINJ:

- Naprijed d.o.o. (www.naprijed.hr)
- Stara škrinja d.o.o. (www.stara-skrinja.com)

MAKARSKA:

- Lončar interijeri (loncarinterijeri@gmail.com)

ARŽANO:

- Perković Trade d.o.o. (www.namjestaj-perkovic.hr)

IMOTSKI:

- Faber d.o.o. (faber@faber.hr)
- Forma dom (mob: 00385 91 142 3421)

VRGORAC:

- Fin namještaj (fin.namjestaj@gmail.com)
- Idea namještaj (<http://ideanamjestaj.hr/>)

PELJEŠAC:

- Aluterm (www.aluterm.com)

KORČULA:

- Barčić Interijeri (lumbarda.roko@gmail.com)

DUBROVNIK:

- Centrala (info@centrala-interijeri.com)
- Dom dizajn d.o.o. (mzdomdizajn@gmail.com)
- Drvo interijeri d.o.o. (www.drvo-interijeri.com)
- Expres M (mob: 00385 98 422 713)
- Obrt Kalvados (<http://www.kalvados-du.com/>)

[Nema Vas na listi?](#)

[Kontaktirajte svog komercijalista.](#)

Kontakt:

Ukoliko ne želite **poštom** primati naše obavijesti molimo da nazovete na kontakt brojeve komercijale.

Sestara Karmelićanki 11,
Sirobuja, Split
Centrala
T +385 21 453 450
Maloprodaja
T +385 21 453 451
+385 21 457 158
E maloprodaja@max-moris.hr
Veleprodaja
T +385 21 453 461
F +385 21 453 460
E veleprodaja@max-moris.hr

Komercijala
Tel: 021/ 274 850
Stipe Bubić:
M +385 99 268 1485
E stipe.bubic@max-moris.hr
Toni Carev:
M +385 99 272 5083
E toni.carev@max-moris.hr
Zlatko Vojnić Hajduk (Buco):
M +385 99 530 4861
E zlatko.vojnic@max-moris.hr

Goran Janeš:
M +385 99 338 1404
E goran.janes@max-moris.hr

Ivica Knez (podovji):
M +385 99 497 2342
E ivica.knez@max-moris.hr

The image shows an industrial-style interior. The background is a dark, textured metal wall with large panels. At the top, a red horizontal pipe runs across the frame. Below it, four cylindrical pendant lights with perforated metal shades hang from red cords. The lighting is dramatic, with strong shadows. At the bottom, a horizontal concrete ledge is visible, and below that, a chain-link fence is illuminated from below, creating a warm glow.

METAL *sion*