

MORIS ZONA

MAGAZIN br.19. VELJAČA-OŽUJAK 2019.

Egger radne ploče

Blum - sve što vam treba

Starax

Lamello Cabineo

Emuca

GripIt

Spax

Dewalt / Stanley

Miele

www.max-moris.hr

sve za namještaj



Blum

Max & Moris d.o.o. osnovan je 1990. godine u Splitu s misijom poslovanja da pruži partnerima kompletan servis. Kao zastupnici renomiranih europskih proizvođača našim partnerima smo u mogućnosti ponuditi raznovrsne proizvode za izradu namještaja sa stalnom zalihom na skladištu.

Prepoznati smo po prodaji kvalitetnih proizvoda po pristupačnim cijenama te smo tokom vremena stvorili mrežu partnera na našem tržištu.

Kvaliteta proizvoda i usluga, uz marljiv rad i brojna odricanja rezultirali su, ne samo opstankom ove nekad male obiteljske tvrtke na turbulentnom tržištu, već i izravno utjecali na njezin kontinuirani rast.



Juha od mrkve i dekor H3331

Zdravi kutak

Juha od mrkve s iznenađenjem

U zimskim danima svima nam dobro dođe okrepljujuća topla juha pogotovo guste i kremaste juhe.

Kombinacije su beskonačne; samo pustite mašti na volji. :)
Dobar tek!

Priprema:

Na malo maslinovog ulja stavite nasjeckanu kapulu i češnjak te nakon malo vremena dodajte nasjeckanu mrkvu i pomu te pustite da malo odstoji te dodajte vode da prekrije povrće i nakon toga ostale začine. Pustite da kuha otprilike 15-20min te nakon toga izblendajte juhu i ako želite isprobati nešto drugačije pomiješajte kokosovo mlijeko na kraju i pustite još malo kuhati.

Sastojci:

- maslinovo ulje
- 1 kapula
- 2 češnjaka
- 1 žličica kurkume u prahu ili svježe ako imate
- 10 srednjih mrkvi
- 400g nasjeckane pome
- sol i papar (ili đumbir u prahu)
- 400g punomasnog kokos mlijeka (po želji)

Za život po mjeri

8



kućni sajam

Uz standardni pregled Egger i Blum asortimana možete poslušati i prezentacije noviteta iz svijeta Spax asortimana, Dewalt alata, Lamello spojnih sustava te Griplt sustava i MPS pilica iz tvrtke Reply-tool.

Posjetite nas u prodajnom salonu **13. i 14. veljače** 2019. gdje će se održati sada već tradicionalni Max & Moris kućni sajam u vremenu od 10h do 18h.

U sklopu sajma upoznat ćemo vas s novitetima te vas podsjetiti na neke stare hitove i trendove. Očekuju vas zanimljive prezentacije te ugodno druženje uz catering i dodatne popuste. Veselimo se vašem dolasku.

SADRŽAJ



4 Egger
radne ploče



14 Blum
sve što vam je potrebno



28 Starax



30 Lamello
Cabineo



34 Emuca



36 Griplt



38 Spax



40 Dewalt / Stanley



42
dopuna MM asortimana



48 Miele

* Slike su informativnog karaktera. Boje u tisku mogu odstupati od stvarnog stanja.



F311 ST87 Ceramic Anthracite

Egger radne ploče

Više od radnih ploča

Otvoreni i svestrani prostori su sve traženiji. Stoga i kuhinja postaje mjesto gdje kuhamo, jedemo, radimo i zabavljamo se. Središte događanja i srce doma. EGGER radne ploče mogu odigrati glavnu ulogu u dizajnu Vaše kuhinje i pokloniti joj posebnu vrijednost.

EGGER radne ploče i odgovarajući ili komplementarni proizvodi pružaju ključne sastojke za stvaranje prepoznatljivog dizajna kuhinje u srcu doma. Odabir odgovarajuće radne ploče je bitan detalj za gotov izgled i dojam kuhinje.

Uz povećanu popularnost otvorenog plana života i otočnih jedinica, radna ploča je zgrabila središnju poziciju.

Egger kolekcija radnih ploča dizajnirana je za stvaranje vrhunskog izgleda i osjećaja s dekorima i teksturom koje se praktički ne mogu razlikovati od masivnog drva i kamena, ali sa svim čvrstim, higijenskim i lakim za njegu prednostima laminata.

EGGER radne ploče usklađene su s najnovijim trendovima u dizajnu kuhinja. Kombiniranje s drugim elementima, poput fronti i polica, je jednostavno. Za dizajn bez ograničenja.

Radne ploče izrađene od autentičnog granita, keramike i drva mogu biti izvan proračuna mnogih ljudi. Egger radne ploče mogu pomoći u stvaranju visoko vrijednosnog izgleda uz niže troškove, uz dodatnu prednost lakšeg održavanja.



H1486 ST36 Jackson Pine



F312 ST87 Ceramic Chalk

Nedostaci

Čvorovi i pukotine, tradicionalno se smatraju nesavršenošću ili greškama, ali sada se smatraju poželjnom značajkom dizajna.



H1181 ST37 Tobacco Halifax Oak

Taktilni doživljaj

Pukotine i čvorovi s izrazitom strukturom ili reprodukcije kamena i materijala industrijskog stila. Autentičnost površina Egger podiže na novu razinu. Svaka je površinska struktura pažljivo odabrana kako bi vam pružila pravi taktilni doživljaj.



H3326 ST28 Hrast Gladstone sivo-bež

Strukture za motive kamena i keramike

Duboke strukture, realističan sjaj i suptilne taktilne površine Egger dekorima daju autentičnost i svojstva masivnih radnih površina.

Pravi kamen, beton i metali mogu biti izuzetno skupi i nepraktični. No, to ne znači da morate odustati od njih u svojim projektima - njihov autentični izgled možete postići s Egger radnim pločama.

Strukture za drvene dekore

Kod odabira drvnih dekora sve češće se umjesto ravne strukture biraju dekori s taktilnom komponentom, bilo da se radi o elegantnim ili rustičnim motivima.

Zato je Egger za različite drvene dekore osmislio odgovarajuće vrste površina.

Strukture za motive kamena i keramike

ST9

Smoothtouch Matt

Kada se koristi na dekorima s motivima kamena, Smoothtouch Matt površina je vrlo mekana i prirodna na dodir. Ova struktura uklapa se u trend mat površina.

ST10

Deepskin Rough

Izuzetno autentična i realistična struktura za reprodukcije materijala i masivnog drveta.

ST15

Smoothtouch Velvet

Glatka, ravna površina niskog sjaja, jednostavna za održavanje.

ST16

Matex Plaster

Ova površina izgleda kao žbukana te sadrži duboke i grube, kao i glatke i sjajne elemente. Na nekim dekorima, kao što je Claystone, površina ostavlja i sinkronizirani dojam.

ST76

Matex Rough Matt

Kod radnih ploča sve se više traže mat površine u kombinaciji s efektima kamena. Osmišljena je kao prošarana i nježno brušena površina prirodnog kamena.

ST82

Matex Granit

Na dekorima s motivima kamena i granita, kao što su Mariana Stone i Fine te Galizia granit ova struktura daje taktilni dojam prirodnog kamena s mnogo dubine.

ST87

Matex Ceramic

Izraženi mat i sjajni efekti ove strukture dočaravaju izgled i taktilni dojam keramike.

ST89

Matex Rock

Površinska struktura ispranog, glatkog granita idealna je za uni dekore.

Strukture za drvne dekore

ST9

Smoothtouch Matt

S drvnim dekorima površina Smoothtouch Matt djeluje vrlo mekano i prirodno. Ova struktura odlično se uklapa u trend mat površina.

ST10

Deepskin Rough

Vrlo autentična i realistična struktura za reprodukcije masivnog drva i drugih materijala.

ST12

Omnipore Matt

Ovo je struktura s nepravilno raspoređenim linearnim porama i različitim dubinama pora, koja površini daje prirodan izgled.

ST15

Smoothtouch Velvet

Glatka, ravna površina niskog sjaja, jednostavna za održavanje. Dobro pristaje s intenzivnim uni dekorima i najrazličitijim drvnim dekorima.

ST22

Deepskin Linear

Duboko četkana površina s linearnim uzorkom mat i sjajnih elemenata. Ova struktura daje više prirodnosti i dubine linearnim drvnim dekorima, što dočarava realističan dojam drveta.

ST28

Feelwood Nature

Za ovu strukturu karakterističan je autentičan taktilni doživljaj. Čvorovi i izgled dasaka djeluju prirodno i podsjećaju na masivno drvo.

ST37

Feelwood Rift

Ova struktura ima autentičnost punog drva, što je naglašeno sinkroniziranom površinom na dekorima Halifax hrast, jer daje taktilnu dimenziju pukotinama i čvorovima.

Autentičan izgled

Feelwood označava površine, gdje su pore utisnute sinhronizirano s linijama, širinama, bojom i smjerom pružanja godova. Spoj otmjerenosti i pristupačnosti. Koristite rubnu traku s poprečnim godovima za dojam rezanog drva. Površina vjerna izgledu pravog drva ili furnira.




H1180 ST37 Halifax hrast natur



H1181 ST37 Halifax hrast tabak



H3309 ST28 Hrast Gladstone pijesak



H3325 ST28 Hrast Gladstone tabak

Radna ploča i zidni panel u istom dekoru

Usklađeni zidni paneli stvaraju moderan dizajn i jednostavni su za održavanje, što osigurava trajno lijep izgled.



F547 ST9 Metal ingot

Zaštitni paneli

Kao elegantna alternativa klasičnim zidnim pločicama, paneli za zaštitu od prskanja ne zahtijevaju fugiranje i njihovo je održavanje jednostavnije – savršeno za one koji čišćenju nisu spremni posvetiti mnogo vremena i truda. EGGER nudi laminata za zaštitu od prskanja u dekorima i strukturama koji su usklađeni s dekorima radnih ploča.



F110 ST9 Giada mramor blue

Priključni zidni paneli

Zamislite da je vaš panel za zaštitu od prskanja mnogo niži, kako bi prostor izgledao elegantnije. Priključni zidni paneli od laminata visoki su oko 150 mm i koriste se za oblikovanje okvira oko kuhinjskog zida ili za podnožja namještaja.




H1401 ST22 Cascina pinija

Istaknuti zidovi

Istaknuti zidovi (tzv. feature walls) uvelike se koriste u dnevnim boravcima, no sve češće ih susrećemo i u kuhinjama: zaštita od prskanja izvodi se na čitavom jednom zidu kuhinje i privlači pozornost. Najbolje je kada je takav zid usklađen s radnom pločom ili ostatkom namještaja u kuhinji.

Elegantni profili

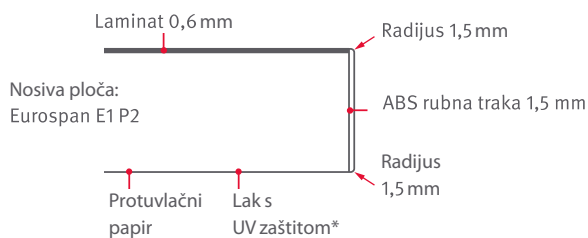
Ako tražite površinu ravnih linija poput kamena ili drveta, radne ploče s ravnim rubom mogu pružiti takav elegantan izgled.



Primjer EGGER radne ploče ravnog ruba i zaobljenog.

Radna ploča „ravnog ruba“ radijusa 1,5 mm
„Worktops with square edge“

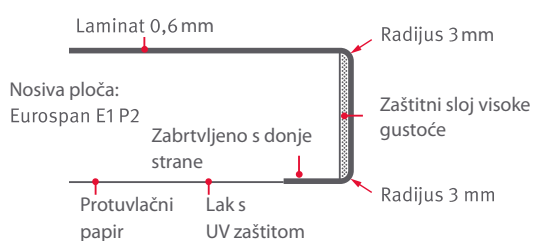
Model 100/1,5



*ne vrijedi za radne ploče sa strukturama ST28 i ST37

Radna ploča ruba radijusa 3 mm
„Postformed Worktops“

Model 300/3



Dekori radnih ploča ravnoga ruba su: Premium bijela W1000 ST89, Kašmir siva U702 ST89, Crna U999 ST89, Halifax hrast natur H1180 ST37, Halifax hrast tabak H1181 ST37, Gladstone hrast pijesak H3309 ST 28 i Gladstone hrast tabak H3325 ST28.



 **blum**®

Sve što je potrebno Vašoj kuhinji



„Ladice, vrata ili preklopi kuhinje otvaraju se i zatvaraju više od 80 puta dnevno. Praktične tehnologije to uvelike olakšavaju.“



Rad u vašoj kuhinji treba biti ugodan.

Vrijednost kuhinje ne ovisi samo o materijalima površine. Namještaj koji se lako otvara i jednako tako blago i tiho ponovno zatvara – to su odlike lijepa i praktične kuhinje.

Kuhinja se mora iskazati u svakodnevici. Stoga ne treba biti samo lijepa već mora biti i praktična. Blum već nekoliko godina istražuje potrebe i zahtjeve korisnika kuhinja; tako uvijek iznova nastaju ideje za još praktičniji dizajn kuhinja. Te ćemo spoznaje rado podijeliti s vama.



Kada je kuhinja praktična? To se u svakodnevici može brzo saznati jer se kuhinje intenzivno i često upotrebljavaju. Tijekom Blumovog istraživanja potreba identificirane su tri karakteristike praktičnih kuhinja: jednostavni postupci, optimalno iskorištavanje prostora i velika udobnost kretanja, drugim riječima: **Workflow, Space i Motion**.

DYNAMIC SPACE pruža ideje za praktičnu kuhinju i to osmišljenim proizvodima koji unose visoku funkcionalnost u svaku kuhinju. Rješenjima kao što je ormar za živežne namirnice SPACE TOWER ili kutni ormar SPACE CORNER, koja su optimalno prilagođena potrebama korisnika kuhinja. Osim toga, i stručnim znanjem koje je vrlo korisno pri planiranju kuhinja. Prepustite se inspiraciji!





Workflow – jednostavan radni tijek

Ovdje počinje planiranje kuhinja

Radove u kuhinji uglavnom čine radni tijekovi koji se stalno ponavljaju. Najbolje bi bilo da već pri planiranju kuhinje razmislite o tome gdje će vam koji pribor biti potreban. Na taj način jednostavno možete smanjiti suvišno kretanje. Upitajte planera kuhinje za savjete o ergonomičnim rješenjima. Tako ćete kasnije sve imati nadohvat ruke.

Tipične radnje u kuhinji



Priprema doručka

Volite kad su vam kukuruzne pahuljice nadohvat ruke? Najbolje je da sve što vam je potrebno za doručak smjestite što bliže jedno drugome. Tako će vam svako jutro započeti opušteno.



Pražnjenje perilice posuđa

Spremanje čistog posuđa uz što manje kretanja? Idealno bi bilo kada biste posuđe mogli smjestiti u neposrednu blizinu perilice posuđa



Priprema jela

Smjestite sve što vam je potrebno za pripremu jela odmah pokraj glavne radne površine. Na taj će vam način noževi, ulje ili začini uvijek biti pri ruci.

Rad postaje lakši: kuhinjske zone

Kuhinju možemo podijeliti u zone na temelju uobičajenih radnji koje u njoj obavljamo. Time izbjegavate suvišne korake. I sve možete smjestiti tamo gdje vam je potrebno..



Zona zalihe

U zonu zalihe spremaju se živežne namirnice. Najbolje bi bilo da već pri planiranju vodite računa o lakom pristupu.



Zona spremanje

U zoni spremanje nalaze se pribor za jelo, posuđe i čaše. Praktično je kada se i perilica posuđa nalazi u blizini.



Zona pranje

U središtu ove „moke zone“ nalaze se perilica posuđa i sudoper. Bilo bi dobro kada biste ovdje mogli spremati četku za pranje posuđa i ostala pomagala.



Zona priprema

Između područja za kuhanje i područja za pranje nalaze se sva kuhinjska pomagala potrebna za pripremu jela. Zahvaljujući izvlačnjima uvijek su vam nadohvat ruke i u tren oka na radnoj površini.



Zona kuhanje/pečenje

Najbolje bi bilo predvidjeti mjesto za lonce, tave i pribor za kuhanje odmah pokraj površine za kuhanje. Po mogućnosti limove za pečenje i pribor za pečenje postavite u blizinu pećnice.



Zona "Zalihe"



Zona "Spremanje"



Zona "Pranje"



Zona "Priprema"



Zona "Kuhanje/Pečenje"

Moguće u svakoj kuhinji: optimalan radni tijek

Svaka kuhinja sastoji se od pet kuhinjskih zona – neovisno o njezinoj veličini i obliku. Za dešnjake su zone zalihe, spremanje, pranje, priprema i kuhanje/pečenje poredane u smjeru kazaljke na satu. A ljevaci? Za njih je sve obrnuto!



Kuhinja oblika "U"



Kuhinja s "otokom"



Kuhinja oblika "G"



Kuhinja oblika "L"



Kuhinja u dva reda



Jednoredna kuhinja

„Ako su svi predmeti lako dostupni, posao se odvija kao po špagi. Potpuna izvlačenja s praktičnim unutarnjim podjelama osiguravaju urednost i preglednost.“

Dobar prihvat osigurava se jednostavnom ugradnjom

Izvlačenja i preklopi umjesto vrata

Želite preglednost i lak pristup? S pomoću praktičnih izvlačenja i preklopa mukotrпно saginjanje i traženje odlaze u prošlost.



Dobro za vaša leđa

Ladice su ergonomičnije: nema saginjanja ili klečanja. Čak i ono što je spremjeno otraga možete u tren oka pronaći – bez potrebe za vađenjem predmeta.



Slobodan prihvat

Preklopi se pomiču prema gore izvan radnog područja i omogućuju jednostavan prihvat posuđa. Dobro i sigurno: stalno stojite uspravno – i uvijek su vam obje ruke slobodne.

Razine ergonomičnosti

Podijelite predmete u kuhinji: u one koje koristite stalno, često ili rijetko.

Ako predmet spremite na odgovarajuću razinu, uštedjet ćete si nepotrebno saginjanje ili istežanje.



Unutarnje podjele

Fleksibilne unutarnje podjele unose red u svaku ladicu. Možete pregledno složiti pribor za jelo, živežne namirnice ili sitni inventar i čuvati ih nadohvat ruke. Unutarnje podjele dostupne su u različitim izvedbama – ovisno o tome za koji se sustav ladicu tvrtke Blum odlučite. Raspitajte se o sustavima AMBIA-LINE i ORGA-LINE.



Uredno složen pribor za jelo. Posude od plemenitog čelika omogućuju pregledno spremanje pribora za jelo.



Pribor za kuhanje nadohvat ruke. Kuhače, lopatice za okretanje i pjenjače lako se mogu pronaći.



Dobra preglednost sitnog inventara. Zahvaljujući fleksibilnim okvirima i malena su pomagala elegantno organizirana.



Svakom loncu njegov poklopac. Uz fleksibilne poprečne i uzdužne pregrade lonci i odgovarajući poklopci stoje vam pri ruci.



Jednostavan prihvat octa i ulja. Boce i daske za rezanje u izvlačenju su vam nadohvat ruke.



Spremanje limova za pečenje na ergonomičan način.

Kuhinjska pomagala

Praktična kuhinjska pomagala pojednostavljuju mnoge radnje u kuhinji. Korisno je kada su vam rezač folije, držač noževa, držač začina i držač tanjura uvijek pri ruci baš tamo gdje su vam potrebni.



Rukovanje folijom za održavanje svježine. Rezač folije omogućuje izvlačenje folije bez gužvanja i uredno rezanje.



Sigurno spremljeni noževi. Bilo da je riječ o velikim ili malim noževima - u držaču noževa sigurno možete spremati do 9 noževa.



Preglednost svih začina. zahvaljujući kosom položaju u držaču začina etikete možete lako pročitati.



Slaganje tanjura bez klizanja. U držaču tanjura Blum ima mjesta za čak 12 tanjura koji vam u izvlačenju stoje nadohvat ruke.



Space – optimalno korištenje prostora

Osigurajte puno prostora za spremanje uz minimalan napor

Veličina kućanstva, navike kupnje i kulinarski običaji, životni stil – osobna potreba za prostorom za spremanje ovisi o brojnim čimbenicima. Iz svoje kuhinje želite izvući što je moguće više prostora za spremanje? U tom slučaju potražite inspiraciju u našim idejama.

Potreba za prostorom u potpunosti je individualna

Količina potrebnog prostora za spremanje ovisi o vašim osobnim potrebama. Budući da se kuhinje upotrebljavaju 15 godina ili dulje, već pri planiranju kuhinje trebali biste razmišljati o budućim potrebama.



Veličina kućanstva i životni stil

Velike obitelji trebale bi planirati više mjesta – posebice za posuđe, lonce i živežne namirnice. Na potrebu za prostorom za spremanje utječe čak i stil života, primjerice primete li često goste.



Navike prilikom kuhanja i kupnje

Osobe koje vole pripremati raskošna jela trebale bi u obzir uzeti i prostor za posebna kuhinjska pomagala. Idete li češće u nabavku, potrebno vam je manje prostora za živežne namirnice nego što je to slučaj s kućanstvima u kojima se velika kupovina obavlja 1 - 2 puta mjesečno.

Optimalno iskorištavanje prostora za spremanje

Vrhunska iskoristivost postojećeg prostora – to je jedan od najvažnijih ciljeva pri planiranju kuhinja. Uz šira, viša i dublja izvlačenja možete dobiti mnogo prostora koji bi inače bio izgubljen.

Šira izvlačenja

Ako se dva uska izvlačenja zamijene jednim širokim, može se dobiti do 15 % više prostora za spremanje.

Dublja (potpuna) izvlačenja

Ako ima mjesta, mogu se ugraditi i dublja izvlačenja. Na taj način možete dobiti do 30 % više prostora za spremanje.

Viši zidovi stranica

Viša izvlačenja sa zatvorenim zidovima stranica iskorištavaju cjelokupnu visinu. Na taj se način predmeti mogu bolje složiti, a vi možete dobiti do 55 % više prostora.

Nisko podnožje

Ormar s niskim podnožjem pruža puno više iskoristivog prostora za spremanje nego ormar s visokim podnožjem – uz zadržavanje iste radne visine.



„Vrijedi se raspitati se o inovativnim rješenjima za ormare. Time otkrivajte prostor za spremanje na mjestima na kojima niste mislili da je to moguće.“

Osigurajte dodatni prostor za spremanje

S pomoću funkcionalnih rješenja za ormare u kuhinji je moguće stvoriti još više prostora za spremanje. Na taj način dobivate dodatni prostor za još više kuhinjskih pomagala.



Prostor za spremanje tamo gdje ga prije nije bilo: izvlačenje za sudoper tvrtke Blum

Uz izvlačenje u obliku slova U prostor s lijeve i desne strane sudopera može se iskoristiti na najbolji mogući način. Tako brzo možete doći do, primjerice, spužvi ili sredstava za pranje, a radna površina ostaje čista.



Pametna kutna ladica: SPACE CORNER

S kutnim ormarom SPACE CORNER optimalno iskoristavate prostor u kutovima i možete nadohvat ruke pohraniti malene predmete, npr. pribor za jelo, noževe i sitni inventar.



Mjesto za sve živežne namirnice: SPACE TOWER

Ormar za živežne namirnice SPACE TOWER tvrtke Blum s 5 posebnih izvlačenja nudi iznimno puno mjesta za sve zalihe. Fleksibilan je i po širini – ovisno o tome koliko prostora za spremanje želite.



Pametno rješenje: uski ormari

Uski ormari i najmanje otvore pretvaraju u vrijedan prostor za spremanje. Na taj se način neće izgubiti nimalo prostora u kuhinji

Motion – veća udobnost kretanja



Nije svaki pokret jednak

Pri uporabi kuhinje trebali biste se osjećati ugodno – pogotovo zbog toga što ćete se njome koristiti 15 ili više godina. Pri kupnji kuhinje isplati se isprobati i usporediti različite tehnologije. Razlika leži u pojedinostima.



Otvaranje uz minimalnu primjenu snage.
Budući da se kuhinjski namještaj često upotrebljava, važno je da se lako otvara. Bez obzira na to je li riječ o namještaju s ručkama ili bez njih. S pomoću mehaničke ili električne podrške pri otvaranju namještaj se otvara jednostavnim dodirnom.

Jednostavno rukovanje.
Pripazite na jednostavnost rukovanja ladicama. Osobito pripazite ako će kasnije biti vrlo opterećene. Teški i široki preklopi također bi se trebali moći lako pomicati i zaustaviti u svakom položaju.

Udobno zatvaranje.
Zahvaljujući dobrom prigušivanju ladicе, preklopi i vrata zatvaraju se blago i tiho. Preklopi se mogu električno zatvoriti pritiskom gumba na lako dostupnom prekidaču.

Inovativne tehnologije kretanja

Namještajem opremljenim mehaničkom ili električnom podrškom pri otvaranju lakše je rukovati. Uz prigušivanje se preklopi, vrata ili ladice zatvaraju osjetno blaže. Stoga potražite ove proizvode: BLUMOTION, SERVO-DRIVE, TIP-ON BLUMOTION i TIP-ON.

Električno otvaranje i prigušeno zatvaranje – mehanizam SERVO-DRIVE

Lagani dodir fronte dovoljan je da se ladice i preklopi otvore kao sami od sebe – zahvaljujući električnoj podršci pri otvaranju SERVO-DRIVE. Podrška pri otvaranju dostupna je i kao samostalno rješenje za hladnjak ili izvlačenje za otpatke. Preklopi se mogu električno zatvoriti pritiskom gumba na lako dostupnom prekidaču.



Pune ruke posla?
Naročito praktično kod izvlačenja za otpatke - jednostavan dodir koljenom ili nogom.



Jednostavan dodir.
SERVO-DRIVE olakšava radni tijek u kuhinji.



Zatvaranje pritiskom gumba.
Preklopi se mogu električno zatvoriti putem lako dostupnog prekidača.



Hladnjaku, otvori se.
S pomoću mehanizma SERVO-DRIVE flex hladnjaci bez ručki mogu se električno otvoriti.

Mehaničko prigušeno zatvaranje – sustav BLUMOTION

S pomoću sustava prigušivanja BLUMOTION ladice, vrata i preklopi zatvaraju se blago i tiho. Bez obzira na težinu i snagu zamaha.



Ladice sa sustavom prigušivanja. Omogućuju blago i tiho zatvaranje ladica.



Preklopi sa sustavom prigušivanja. Uz sustav BLUMOTION preklopi se zatvaraju blago i tiho.



Vrata sa sustavom prigušivanja. I vrata se zahvaljujući sustavu BLUMOTION zatvaraju nečujno.

Mehaničko otvaranje i prigušeno zatvaranje – mehanizam TIP-ON BLUMOTION

Inovativna tehnologija kombinira lagano otvaranje i blago zatvaranje ladica bez ručki u potpunosti mehaničkim putem. Otvaraju se dodiranjem fronte, a blago zatvaranje postiže se uz mali zamah.



Potpuno mehanički. Otvaranje laganim dodiranjem te blago i tiho zatvaranje.



Ergonomično i udobno. Potpuno je svejedno na kojem mjestu dodirnete frontu. Ladica se otvara kao sama od sebe.



Pune su vam ruke? Lagani dodir koljenom i ladica bez ručki se otvara.

Mehaničko otvaranje – mehanizam TIP-ON

S mehanizmom TIP-ON ladice bez ručki, vrata i preklopi otvaraju se mehanički – dovoljan je kratak dodir fronte. Zatvaraju se laganim pritiskom.



Mehanizam TIP-ON za vrata bez ručki - otvaraju se laganim dodiranjem fronte.



Mehaničko otvaranje ladica bez ručki doiranjem te zatvaranje laganim pritiskom.



Udobno otvaranje. Mehanizam TIP-ON omogućuje jednostavno otvaranje preklopa bez ručki.



Oplemenite vašu kuhinju Starax žičanim proizvodima

STARAX je osnovan 1996. godine kako bi služio u sektoru kuhinje i namještaja. Do danas, svake godine, Starax obnavlja i poboljšava proizvode, radnu snagu i kapacitet. Rastući kapacitet, iskusnije osoblje i novi strojevi visoke tehnologije pružaju bolju uslugu.

Kvaliteta s ISO-9001: 2000 standardima uz moto "Nepromijenjeno ime kvalitete i estetike ...".

Brandname Starax dobro je poznat na domaćem tržištu, a također i izvoze u oko 80 različitih zemalja redovito. Prateći promjene trendova, inovacije i motivirajući same sebe svake godine njihova vizija raste.

Njihove grupe proizvoda su funkcionalni sustavi za odlaganje, ergonomske podpultne i kutne jedinice, središnji reling sustav za odlaganje i organizaciju, sustav za viseće ormariće koji čine život lakšim i još mnogo toga.



The Lamello logo consists of the word "Lamello" in a white, sans-serif font, centered within a dark red, horizontally-oriented oval shape.

Vrhunska švicarska rješenja


Lamello je vodeća tvrtka na tržištu preciznih sistema spajanja čija je uzbudljiva i uspješna povijest započela u Švicarskoj još davne 1944. godine. Prvo svjetsko priznanje Lamello je dobio 1955. godine izumom svojih originalnih keksa, a velike količine ovog proizvoda se proizvode još i danas. Međutim, Lamello ne voli stagnirati, već se kontinuirano razvija te je tijekom godina izbacio još mnogo inovacija.

Lamello konstantno nadopunjuje svoje proizvode s novim, praktičnim komponentama koje su jednostavnije nego što mislite. Ovo im zauzvrat omogućuje stalno razvijanje i korištenje sustava. Klijenti iz struke i industrije imaju koristi od širokog spektra Lamellovih dizajnerskih opcija, praktične funkcionalnosti i optimiziranih proizvodnih troškova.



“Nova lamela Cabineo je jednostavno fantastična! Odmah nas je pridobila s ušteđenim vremenom u svim procesima, od proizvodnje do montaže.”

Meinrad Keusch, operativni direktor i član uprave
Ruepp Schreinerei AG, Sarmenstorf, Švicarska



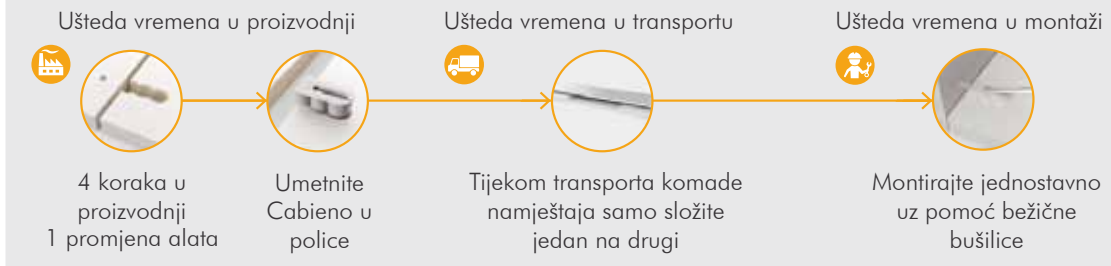
Cabineo

Cabineo je lamela koja jednostavno nudi više: efikasnija proizvodnja, brža instalacija i veća snaga stezanja su samo neke od njenih karakteristika. Nije potrebno bušenje rubova, obrada se događa samo na površini. Zbog ovoga se Cabineo može koristiti sa svim vrstama CNC strojeva. Cabineo nudi značajne prednosti u cijelom procesu, uključujući proizvodnju, transport i ugradnju:

- Velika snaga stezanja
- Visina lamele od 10mm pogodna za panele debljine od 12mm ili više
- Jedan komad lamele: nije potrebna prethodna montaža, vijci ili klipovi
- Radni komadi s unaprijed instaliranim lamelama se mogu jednostavno složiti za skladištenje ili transport
- Mogućnost demontaže u svrhu transporta ili ponovnog postavljanja polica
- Mogućnost demontaže postavljenih polica ili vertikalnih pregrada koje su već montirane



UZ CABINEO UŠTEDITE VRIJEME



Skenirajte pridruženi QR kod i saznajte više o Cabineo




Lamello Cabineo



Lamello Cabineo: Metode obrade



Lamello Cabineo: Brza montaža ormara



Ormari



Montaža ormara moguća bez dodatne osobe



Srednje police od materijala debljine do 16mm



Umetnite i zategnite police u već montiranu jedinicu




✓ Brza montaža zbog unaprijed instaliranih spojeva



Prodavaonice



✓ Ugradnja police u već montiranu zidnu jedinicu



✓ Visoka stabilnost

“Walk-in ormari”

Lamello



Kuhinje



Namještaj s tankim materijalom



rješenja za namještaj



Emuca, referentna točka u sektoru namještaja, predstavlja važne inovacije s proizvodima za namještaj, stolariju, hardver i DIY sektore. Emucini prijedlozi daleko nadilaze hardver namještaja, podijeljenu na okruženja, s primjerima primjene i funkcionalnim rješenjima za ormare, dom, kuhinju i kupaonicu.

Iskoristite prostor s efikasnim rješenjem za skladištenje i opremanje Vaše kuhinje. Emuca okretne košare su dizajnirane za potpuno iskorištavanje prostora u kuhinjama "L" oblika ili u elementima pravokutnog oblika. Mogu se prilagoditi na različite visine elemenata te nude visoku otpornost na udarce. Također, ne zadržavaju statički elektricitet uzrokovan trljanjem drugih materijala.

Prostor ispod umivaonika ne mora biti prazan, već se može jednostavno iskoristiti uz pomoć izvlačnih ladicica s umetkom za sifon.

Emuca nudi umetke za sifon oblog i kvadratnog oblika koji će Vas uistinu zadovoljiti svojom estetskom i funkcionalnom ulogom. Umetak djeluje kao pregrada unutar ladice koja odjeljuje sifon od stvari koje se pohranjuju.

Na ovaj način Vaše stvari će biti sigurne od padanja na dno elementa i jednostavnije ćete ih moći posložiti.

S druge strane, sifon će biti zaštićen od oštećenja i moći će se sakriti od pogleda.



Preuređujete ili opremate nove uredske prostore? U Emucinom asortimanu možete pronaći razna pomagala koja će povećati funkcionalnost Vašeg radnog mjesta: kotačiće, nogice, ručkice, punjače za mobitele i još mnogo toga.

Punjenje mobitela putem bežičnog punjača je prilično jednostavno i zgodno. Kablovi se često znaju zamrsiti i manje su praktični, a i potraga za slobodnim utičnicama se može pretvoriti u grčevitu borbu, pogotovo kad je kabel prekratak za punjenje. S bežičnim punjačem ove probleme možete ostaviti u prošlosti. Sve što trebate učiniti je spustiti mobitel na ploču i neka punjenje jednostavno počne.



Emucini klizni sustavi Vam omogućuju funkcionalnost, praktičnost i mnogo garderobnog prostora. Njihov mehanizam donosi uštedu u prostoru jer ne traže veliki razmak od ostalih komada namještaja, a njihova kvaliteta ih čini pogodnima za svakodnevnu i dugotrajnu uporabu.

U Max & Morisu možete pronaći standardni Emuca klizni sustav te novi klizni sustav Space +.

Klizni sustav Space + nudi maksimalnu glatkoću u kliznom mehanizmu Vašeg ormara, a s čeličnim kugličnim ležajevima kvaliteta je više nego zajamčena. Također, soft close zatvaranje se može montirati u ormare s 2 ili 3 vrata.

Otvaranje garderobe može postati pravi gušt s Emucinim organizatorima s kojima ćete naprosto transformirati svoj ormar. Moka, novi inovativni asortiman dodatka dizajniran je upravo za garderobe.

Osnovni Moka proizvod je okvir s vodicom koji omogućuje korištenje raznih dodataka. Nosač cipela, nosač hlača, nosač kravata, izvlačno ogledalo, ladice za nakit i košare su samo neki od dodatka koji će Vam pomoći u organiziranju nereda. Okvir se može širiti što znači da se može adaptirati u bilo koji unutarnji prostor, a dodatci se mogu kombinirati.

Vodilice su top kvalitete s laganim (soft) zatvaranjem te s brzim i automatskim sistemom montaže.

GRIPIT

UČVRSTITE TEŠKE ELEMEN NA GIPS PLOČE





gripitfixings.co.uk



sve za namještaj

M & W MAX & MORIS




NOVO

JEDINSTVENI 3-POTEZNI SISTEM

TAKO JEDNOSTAVNO!

Jedinstveni sustav koji omogućuje montažu teških stvari na gips ploče. Sa **GRIPIT**-om jednostavno i sigurno objesite na gips ploču: LCD tv, viseće kuhinjske elemente, bojlere, radijatore, zidne police, slike...



Distribucija za Hrvatsku, Sloveniju i BiH / REPLY-TOOL d.o.o., Mile Gojsalić 51, Podstrana, HRVATSKA, www.reply-tool.hr



GRIP IT[®]

**The World's Ultimate
Plasterboard Fixing**

SPAX VIJAK MADE IN *Germany*

Proizvod vrhunske kvalitete

SPAX vijak je spoj prednosti i inovativnih rješenja. Karakteristike vrha vijka SPAX omogućuju još brži spoj materijala, čak i obloženih drvenih površina. Brzo prodiranje pri zavrtanju sprječava oštećenja i omogućuje besprijekoran završni dojam glatkih drvenih površina.

Brza i jednostavna obrada štedi vrijeme i novac. Lakom i jednostavnom spajanju vijcima doprinosi i valoviti profil, odnosno nazubljeni navoj, koji je tipičan za vijak SPAX.

Prednost vijka s nazubljenim navojem u odnosu na konvencionalni vijak je u tome da se lakše može probijati kroz vlakna drva. Ovakvo djelovanje se na primjer može usporediti s nazubljenim nožem prilikom rezanja rajčice. Nazubljeni navoj, zajedno s 4CUT glodalom, oslobađa od prethodnog bušenja (ovisno o drvu) te smanjuje efekt cijepanja.

Prednosti optimiziranog vrha vijka:

- Optimizirani vrh za brže prodiranje
- Namijenjen i za obložene drvene površine
- Brzo prodiranje sprječava oštećenja glatkih površina

Dokazane prednosti vijka SPAX:

- Nastavak T-STAR plus
- MULTI-glava
- Wirox površina
- Nazubljeni navoj
- Glodalo 4CUT



T-STAR plus sistem

Pozitivnije i sigurnije prianjanje svrdla i veća brzina, pogotovo kad radite poslove iznad glave.

MULTI Glava

Savršeno sjeda u ravnini s površinom. Obrađuje drvo i zaustavlja se na metalu.

Wirox A3J


Nova ekskluzivna Wirox površina pruža znatno veću zaštitu od korozije. Ova površina u svom sadržaju nema kroma (VI) što znači da je presvlaka ekološki prihvatljivija od uobičajenih površina.

Nazubljeni navoj

Valoviti profil vijka, odnosno njegov nazubljeni navoj je pogodan za brzo i sigurno povezivanje.

4CUT glodalo

Bez prethodnog bušenja (ovisno o drvu), 4CUT vrh učinkovito smanjuje učinak cijepanja. Četvrtasti kraj gura vlakna drveta i smanjuje moment sile.



DEWALT®

3-godišnja garancija

uz registraciju u sistemu MyDeWalt!

DeWalt je marka alata i pribora za profesionalne radove sa iskustvom većim od 50 godina na svjetskom tržištu. Stalno razvija nove, inovativne proizvode u svim kategorijama i teži stalnom poboljšanju na svim područjima.

| | |
|----------------------------|--------------------------------------------------------------------------------------|
| BATERIJSKA SERIJA |  |
| MJERNA TEHNIKA |  |
| BUŠENJE I ODVIJANJE VIJAKA |  |
| OBRADA METALA |  |
| OBRADA DRVETA |  |
| PILJENJE |  |
| TSTAK |  |
| TOUGHSYSTEM |  |

GUARANTEED TOUGH. DEWALT. www.dewalt.hr GM

STANLEY®

Stanley ima strast od stalnog usavršavanja alata, stvaranja novosti - čvrsto i kvalitetno napravljen alat za svakodnevnu upotrebu, spojeno sa inovacijama i performansama za bolju upotrebu.

| | |
|----------------------------------------|--------------------------------------------------------------------------------------|
| MJERENJE, NIVELIRANJE I POZICIONIRANJE |  |
| LASERSKI I ELEKTRONSKI UREĐAJI |  |
| ALATI ZA REZANJE |  |
| ALATI ZA STOLARE |  |
| ALATI ZA GIPS, HIDRAULIČKI ALAT |  |
| ČEKIĆI ALAT ZA RUŠENJE |  |
| ŠKARE ZA LIM I KLIJEŠTA |  |
| KLAMANJE, ZAKIVANJE I LJEPLJENJE |  |
| POHRANA ALATA |  |
| MEHANIČARSKI ALAT |  |

STANLEY®

www.stanley.hr



EGGER eurodekor i rubne trake

16mm



U963 ST9 DIJAMANT SIVA


Dimenzija: 2800 x 2070 x 16mm
Šifra art.: 331016



Egger dekore od sada pokrivamo i sljedećim dimenzijama rubnih traka:
0,8/43 i 0,8/33

MPS ubodna pilica 3101/2

u pakiranju dva komada
za meko drvo
5-50mm
šifra art.: 360001



MPS ubodna pilica 3105/2

u pakiranju dva komada
za meko drvo
5-50mm
šifra art.: 360002



MPS ubodna pilica 3101 KR

u pakiranju dva komada
za meko drvo
4-30mm
šifra art.: 360003



MPS ubodna pilica 3160 PC

u pakiranju dva komada
za meko drvo
3-60mm
šifra art.: 360004



MPS ubodna pilica 3176 F

u pakiranju dva komada
za tvrdo drvo
1,2-6mm
šifra art.: 360005



MPS ubodna pilica 3182 F

u pakiranju dva komada
za tvrdo drvo
3-80mm
šifra art.: 360006



Gripit žuti s vijkom

15mm
nosivost 71kg
šifra art.: 360007



Gripit crveni s vijkom

18mm
nosivost 74kg
šifra art.: 360008



Gripit smeđi s vijkom

20mm
nosivost 93kg
šifra art.: 360009



Gripit plavi s vijkom

25mm
nosivost 113kg
šifra art.: 360010



Gripit pužić tipla

nosivost 20kg
šifra art.: 360011



Gripit freza za gips ploču



| | JM | Šifra art. |
|------|-----|------------|
| 15mm | kom | 360012 |
| 18mm | kom | 360013 |
| 20mm | kom | 360014 |
| 25mm | kom | 360015 |



Lamela Clamex P-14

Materijal: fibreglass ojačana plastika
Dim: 64x27x9,7mm
Utor: Ø 100,4x7x22
za panele od 16mm
šifra art.: 501684



Lamela Tenso P-14

Materijal: fibreglass ojačana plastika
Dim: 66x27x9,7mm
Utor: Ø 100,4x7x22
samo-stezna spojnica kao pomagalo za lijepljenje
šifra art.: 501693



Kopča za umetanje Tenso P-14

šifra art.: 501690

Lamello



Lamela Divario P-18

Materijal: fibreglass ojačana plastika
 Dim: 65x16x9,7mm
 Utor za dio s rupama: Ø 8x9mm, odmak 32mm
 Utor drugi dio: Ø 100,4x7x22
 samo-stezna, nevidljiva priključnica za klizno umetanje
 šifra art.: 501691

Lamello



Lamela K20 PVC

Materijal: plastika
 Dim: 60x24x4,5mm
 Utor: Ø 100x4x22
 šifra art.: 501692

Lamello



Cabineo

Materijal: fibreglass ojačana plastika
 Dim: 33,8x16,5x10,8mm
 Utor: Ø 12mm ili manja
 Bušilica: Ø 5mm i 15mm

Lamello

| dužina vijka | JM | Šifra art. |
|--------------|-----|------------|
| 12mm | kom | 501685 |
| 8mm | kom | 501686 |



Cabineo pokrov bijeli

Materijal: plastika
 šifra art.: 501688

Lamello



Cabineo imbus ključ

Materijal: plastika / čelik
 Dugački kuglični šesterokutnik s 1/4"
 šesterokutnom šipkom
 šifra art.: 501687

Lamello



Glodalica set za lamele - Classic X

U set je uključeno:
 Glodalica Classic X s glodalom koji ima karbidni vrh
 Džepni nožić s drvenom ručkom

Lamello

Glodalica Classic X
 - Snaga: 780 W
 - Napon: 230V
 - Brzina: 10000 min-1
 šifra art.: 501689



Glodalica set za lamele - Zeta P2

U set je uključeno:
 Glodalica Zeta P2 s glodalom koji ima dijamantni vrh
 Spojnice Clamex P14, 80 pari
 Alat za sastavljanje za Clamex P

Lamello

Glodalica Zeta P2
 - Snaga: 1050 W
 - Napon: 230V
 - Brzina: 9000 min-1
 šifra art.: 501694



klizni okov za staklene pregradne stijenke

Klizni okov za staklene pregradne stijenke (002)

Dimenzija šine: 2000mm
 Staklena stijenka:
 Dužina: mm
 Širina: 950mm
 Debljina: 8-12mm
 Svojstva: visoka otpornost na koroziju, izuzetno čvrst i izdržljiv



| materijal | obrada | Dužina vodilice | JM | Šifra art. |
|------------------|---------|-----------------|-----|------------|
| nehrđajući čelik | srebrna | 2,00m | set | 690006 |

Ručka za staklene pregradne stijenke (002)

Materijal: nehrđajuće čelik
 obrada: srebrna
 šifra art.: 690003



Ručka za staklene pregradne stijenke (004)

Materijal: nehrđajuće čelik
 obrada: srebrna
 šifra art.: 690001



Ručka za staklene pregradne stijenke (005)

Materijal: nehrđajuće čelik
 obrada: srebrna
 šifra art.: 690002

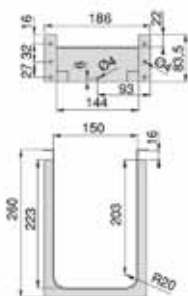


Emuca umetak za sifon

U DOLASKU

Materijal: plastika
 pravokutni

emuca




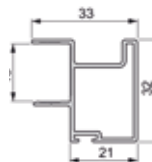
| obrada | oblik | JM | Šifra art. |
|----------|------------|-----|------------|
| antracit | pravokutni | kom | 820204 |
| bijeli | pravokutni | kom | 820205 |
| sivi | pravokutni | kom | 820206 |

Emuca ručka Deep za klizna vrata

U DOLASKU

Prodaja na komad

emuca



| obrada | dužina | JM | Šifra art. |
|-----------------|--------|-----|------------|
| anodizirani mat | 2,9m | kom | 820207 |



ORGANIZIRAMO DOSTAVU ROBE NA PODRUČJU CIJELE HRVATSKE!



Info:

Izdvojite malo vremena te prelistajte i druge naše publikacije na sljedećem linku ili zatražite tiskani primjer od odjela komercijale.

<http://www.max-moris.hr/akcije.html>



MM provjereni partneri (referentna lista):

SPLIT:

- Ben obrt za proizvodnju namještaja (www.ben-namjestaj.hr)
- B.Z. SECRETUM za pro.namještaja (www.bz-secretum.hr)
- Chmedo stolarska radiona (mob: 00385 91 1325347)
- Drvorezbar Boban S (mario.boban@st.t-com.hr)
- Dea Drum d.o.o. (tel: 021 476029)
- Inter biro Split d.o.o. (www.interbiro.hr)
- Is-Deutsche (www.is-deutsche.hr)
- Perex-Perica (www.perex-perica.hr)
- Pomula d.o.o. (marinko.zizic@gmail.com)
- Rašin d.o.o. (ivo.rasin@gmail.com)
- Sablic Interijeri d.o.o. (www.facebook.com/sablic.interijeri)
- Stolarija Orah (simebakic@gmail.com)
- Šimundža & company d.o.o.
(<https://hr-hr.facebook.com/%C5%A0imund%C5%BEa-Co-271680949543403>)
- Tavulin d.o.o. (fabjan.grubisic@gmail.com)

SOLIN:

- AMG Interijeri d.o.o. (a.m.g.interijeri1@st.t-com.hr)
- Božić Interijeri d.o.o.
(www.facebook.com/bozicinterijerisolin)
- Namještaj Božić d.o.o. (www.namjestajbozic.com)
- Namještaj Ivanović (info@namjestajivanovic.hr)

KAŠTELA:

- Pro Sensum d.o.o. (www.prosensusum.hr)
- Stolarski obrt bagi (www.stolarija-bagi.hr)

TROGIR:

- Massello (stolarija.massello@gmail.com)

ČIOVO:

- Stolarski obrt Neno (www.neno-stolarija.com)

OMIŠ:

- Interpanel d.o.o. (www.interpanel.hr)

BRAČ:

- Zlatar CO d.o.o. (<https://hr-hr.facebook.com/pero.zlatar>)

KOMIŽA:

- Stolarski obrt "LOLE" (stolarskiobrt.lole@gmail.com)

DUGOPOLJE:

- Idoneus Interijeri (mario@idoneus-split.com)
- Vuković d.o.o. (info@vukovic-doo.hr)

SINJ:

- Naprijed d.o.o. (www.naprijed.hr)
- Stara škrinja d.o.o. (www.stara-skrinja.com)

MAKARSKA:

- Lončar interijeri (loncarinterijeri@gmail.com)

ARŽANO:

- Perković Trade d.o.o. (www.namjestaj-perkovic.hr)

IMOTSKI:

- Forma dom (mob: 00385 91 142 3421)

VRGORAC:

- Fin namještaj (fin.namjestaj@gmail.com)
- Ideja namještaj (<http://ideanamjestaj.hr/>)

PELJEŠAC:

- Aluterm (www.aluterm.com)
- Ante Interijeri (ante.interijeri@gmail.com)

KORČULA:

- Barčić Interijeri (lumbarda.roko@gmail.com)

DUBROVNIK:

- Centrala (info@centrala-interijeri.com)
- Dom dizajn d.o.o. (mzdomdizajn@gmail.com)
- Drvo interijeri d.o.o. (www.drvo-interijeri.com)
- Expres M (mob: 00385 98 422 713)
- Obrt Kalvados (<http://www.kalvados-du.com/>)

[Nema Vas na listi?](#)

[Kontaktirajte svog komercijalista.](#)

Kontakt:

Ukoliko ne želite **poštom** primati naše obavijesti molimo da nazovete na kontakt brojeve komercijale.

Sestara Karmelićanki 11,
Sirobuja, Split
Centrala

T +385 21 453 450

Maloprodaja

T +385 21 453 451

+385 21 457 158

E maloprodaja@max-moris.hr

Veleprodaja

T +385 21 453 461

F +385 21 453 460

E veleprodaja@max-moris.hr

Komercijala

Tel: 021/ 274 850

Stipe Bubić:

M +385 99 268 1485

E stipe.bubic@max-moris.hr

Toni Carev:

M +385 99 272 5083

E toni.carev@max-moris.hr

Zlatko Vojnić Hajduk (Buca):

M +385 99 530 4861

E zlatko.vojnic@max-moris.hr

Goran Janeš:

M +385 99 338 1404

E goran.janes@max-moris.hr



Miele

Nova središnjica u Vašoj kuhinji

“TwoInOne” - dvostruka snaga